

## 83SH - CLÉS MÂLES LONGUES MÉTRIQUES - À TÊTE SPHÉRIQUE

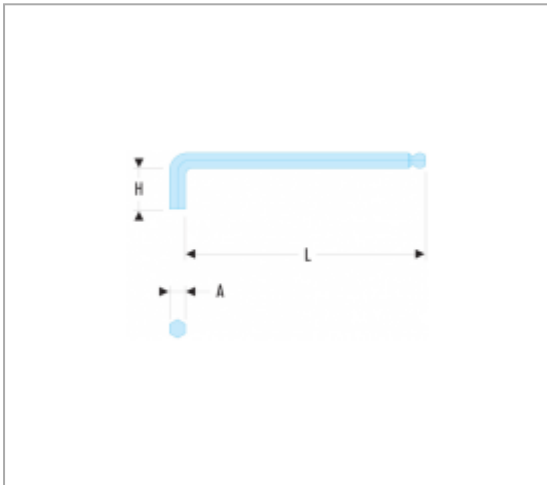


### Normes :


NF ISO 2936, ISO 2936, DIN ISO 2936, ASME B18.3.2M


### Description :

- Fabriquée en acier au silicium.
- La tête sphérique permet de manoeuvrer des vis avec une inclinaison jusqu'à 30°.
- Présentation : phosphatée.



### Références :

	A [MM]	H [MM]	H X L [MM]	L [MM]	[G]
83SH.1,5	1,5	14	14 x 62	62	1
83SH.2	2,0	16	16 x 75	75	2
83SH.2,5	2,5	18	18 x 85	85	4
83SH.3	3,0	20	20 x 90	90	7
83SH.4	4,0	25	25 x 100	100	15
83SH.5	5,0	28	28 x 115	115	24
83SH.6	6,0	32	32 x 135	135	42
83SH.7	7,0	34	34 x 140	140	57

	A [MM]	H [MM]	H X L [MM]	L [MM]	[G]
83SH.8	8,0	36	36 x 150	150	80
83SH.9	9,0	38	38 x 160	160	110
83SH.10	10,0	40	40 x 170	170	140
83SH.12	12,0	45	45 x 190	190	225