








Équipement

Chalumeaux coupeurs



Désignation	Pour commander	Angle	Capacité de coupe mm	Raccord d'entrée	Long. mm	Applications
1 PYROCOPT 0 +tête 05/10 AD et 10/10 AD 	S06792020	100°	1,5 à 50	M 12 x 100 + douilles Ø 6 mm	360	Coupage de tôles fines, plomberie et petits travaux...
2 PYROCOPT G1* 	W000371986 W000372818	90° 120°	3 à 300	M 16 x 150 + douilles Ø 10 mm	550	Chantiers.
3 ALCOPT G1* 	W000291397 W000274731	90° 120°	3 à 300	M 16 x 150 + douilles Ø 10 mm	450	Atelier d'entretien, chaudronnerie...
4 ALCOPT G1* (grandes longueurs) 	W000291398 W000291399 W000291400 W000291401	90° 120° 120° 120°	3 à 300	M 16 x 150 + douilles Ø 10 mm	800 800 1200 1500	Application spéciale démolition.
5 PYRONAVAL GC* 	W000268202	90°	3 à 110	M 16 x 150 + douilles Ø 10 mm	490	Coupage, arasage, désoudage avec ouverture de l'oxygène de coupe progressive par volant.
6 SPEEDFIRE C* Acétylène 	W000290563 W000290562	G1 90° IC 90°	3 à 300	ARPF + douilles Ø 10 mm	500	Atelier d'entretien, chaudronnerie...
6 SPEEDFIRE C* Propane (GPL) Gaz naturel 	W000290564 W000290561	G1 90° IC 90°	3 à 300	ARPF + douilles Ø 10 mm	500	Atelier d'entretien, chaudronnerie...
7 PYROCOPT G2*	W000290764	90°	200 à 900	M 20 x 150 RH + douilles Ø 10 et 14 mm	720	Appareil robuste destiné aux applications de la sidérurgie.

* Livré sans tête de coupe.

 Antiretours pareflamme incorporés