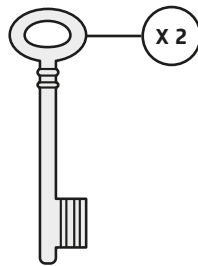


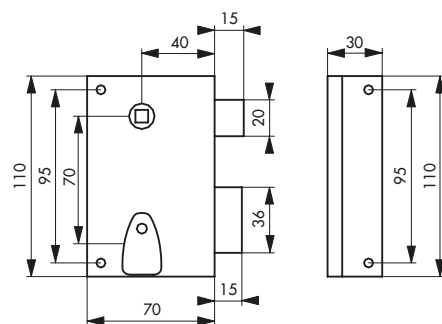
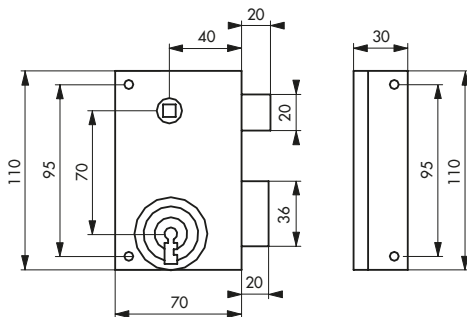
# Serrure de grille et portail / PÊNE DORMANT 1/2 TOUR



000130



001139



## Description / Description / Descripción

Coffre et gâche acier cambré. Pêne et demi-tour acier. Canon acier longueur 35 mm. Mécanisme à 1 tour. Pêne 1/2 tour réversible pour porte ouvrant à l'extérieur. □ 7 mm. 2 clés nickelées. 6 variures. Entrée de clé et de fouillot acier

*Cambered steel case and striker. Steel bolt and latch 5 mm projection. Steel bush 35 mm length. Single latch mechanism. Reversible latch bolt for outside opening door. □ 7 mm. 2 nickel plated keys. 6 key differs. Steel key hole and follower plate.*

Caja y cerradero de acero curvado. Pestillo y media vuelta de acero en saliente de 5 mm. Cañón de acero long. 35 mm. Mecanismo de 1 vuelta. Pestillo media vuelta reversible para puerta con apertura hacia el

exterior. □ 7 mm. 2 llaves niqueladas. 6 perfiles de llave. Entrada de llave y de nuez de acero.

## Finition / Finish / Acabado

Zingué  
Zinc plated  
Cincado

## Version / Option / Versión

Droite et gauche  
Ref 000130 - 000140 :  
Pêne et demi-tour acier  
en saillie de 5 mm  
*Right and left hand*  
Derecha e izquierda



Designation	Boite	Colis.	Prix	Bac	Colis.	Prix	Blister				Colis.	Prix
							France	Euro 1	Euro 2	Euro 3		
SERR. PDT 1/2 tour zinguée 70 x 110 mm D	0001303	1		9001304	5		3001300				5	
SERR. PDT 1/2 tour zinguée 70 x 110 mm G	0001402	1		9001403	5		3001403				5	
SERR. PDT 1/2 tour SL zinguée 70 x 110 mm D	0011395	1		9011396	10		3011392				5	
SERR. PDT 1/2 tour SL zinguée 70 x 110 mm G	0011494	1		9011495	10		3011491				5	