



## POMPE 230V FONTE 0,74KW

MONOCELLULAIRE - CR100

**CODE 110924**

+ "Construction



### TABLEAU TECHNIQUE

Tension :	230 V	DNA :	1"1/2F
Ampérage :	5 A	DNR :	1"1/4F
Puissance absorbée :	1 HP	Puissance nominale :	1 kW

### EN SAVOIR D'AVANTAGE

#### Description technique :

"Construction  
-Corps de pompe, support moteur en fonte  
-Turbine en Noryl  
-Garniture mécanique en céramique graphite  
-Arbre moteur en acier inoxydable AISI 416  
Moteur  
-Moteur industriel fermé, IP44, classe F, avec protection thermique

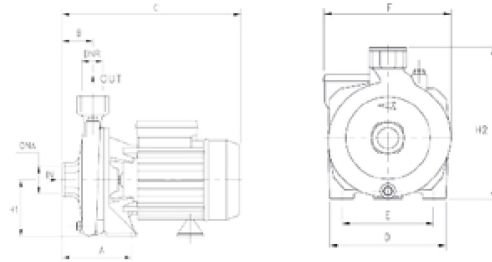
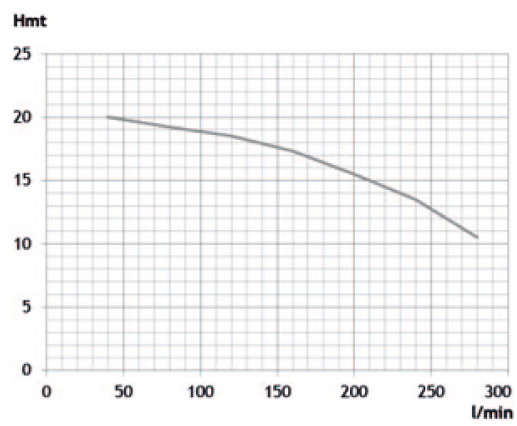
Livrée sans câble d'alimentation

Cadre d'utilisation  
-Pression max 6 bar  
-Température max. 50°C"

#### Informations complémentaires :


"Pompe centrifuge de débit moyen pour petites et moyennes applications agricoles. Elle est munie d'une roue ouverte afin de permettre le passage de petits corps solides.  
Pour un usage intensif."

Ne pas oublier de commander avec votre pompe, le coffret de sécurité manque d'eau pour une installation optimale



## ACCESSOIRES CONSEILLES

CODE 100926



**METRE DE TUYAU SPIRALEX**  
DIAMETRE 32MM

CODE 110201



**COUDE 3 PIECES CANNELE NYLON**  
MALE 1"1/4 x 32

CODE 386062



**COLLIER DE SERRAGE W4 TOUR**  
ET VIS EN INOX DIAMETRE 25-40