



POMPE 230V FONTE SERIE JET

0,55KW

CODE 159270

"Construction

protection thermique du moteur



TABLEAU TECHNIQUE

Tension :	230 V	DNA :	1" F
Ampérage :	3 A	DNR :	1" F

EN SAVOIR D'AVANTAGE

Description technique :

- "Construction
- Corps de pompe en fonte
- Palier de support en PVC
- Turbine et diffuseur en Noryl
- Garniture mécanique en céramique-graphite
- Interrupteur marche-arrêt
- Poignée de transport
- Moteur
- Moteur monophasé 230 V, IP44, classe F - protection thermique du moteur

Livrée sans câble d'alimentation

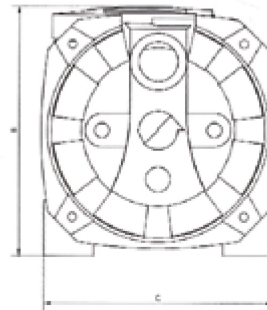
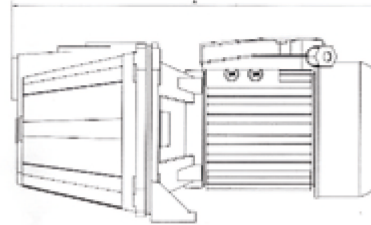
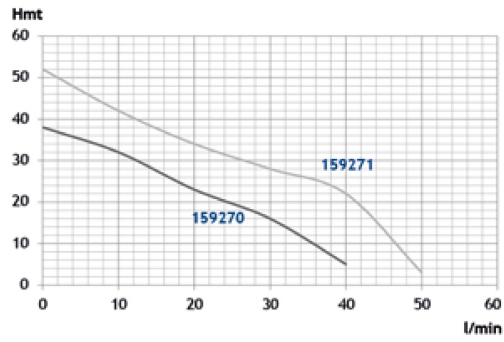
Cadre d'utilisation

- Température max 50 °C
- Type de liquide : eaux claires"

Informations complémentaires :

"Pompe pour application domestique, industrielle, agricole, collectivités, maisons de retraite, campings, parkings, locaux publics, stations d'épuration
Pour un usage occasionnel"

Ne pas oublier de commander avec votre pompe, le coffret de sécurité manque d'eau pour une installation optimale



ACCESSOIRES CONSEILLES

CODE 100788



KIT ASPIRATION 7M Ø 20MM
MALE 1" AVEC CREPINE A CLAPET

CODE 369135



COUDE 3 PIECES CANNELE NYLON
MALE 1" x 20

CODE 100880



COURONNE DE 25M TUYAU ALFA
DIAMETRE 20MM